


Windows Vista / XP(SP2) 適用*



PDF to Word

使用手冊 USER GUIDE

Publisher :



Developer :



客戶服務支援證書序號:

進行安裝前，用戶必須到 "<http://www.welldevelop.com/register/>" 登記用戶資料及產品序號，登記後會列出一個啟動序號 (請保存此啟動序號作日後安裝之用)，如果你有提供電郵地址，系統會自動寄出啟動序號到你的電郵地址。啟動序號由 AnyBizSoft Studio 發出，證明隨證書包裝附上的「PDF to Word」程式可供一部電腦合法使用。

客戶服務支援證書序號由 Well Develop International Ltd. 發出，登記後可以免費享有 90 天電話熱線及電郵支援服務。(香港地區以外客戶的長途電話費用由客戶承擔)

總代理：Well Develop International Limited
香港熱線：(852) 26 222 000
電郵支援：support@nextoffice.net

1. 《PDF to Word》

PDF to Word 是一個易於上手的程式，是一個專為 PDF 格式的文件轉換為 Microsoft Word 文檔 (.doc 和 .docx) 的工具。只需按一個按鍵，便能輕易的把唯讀的 PDF 檔案轉換成可修改的 Word 文件檔案。

轉換成的 Word 文件檔案，可高度保留原檔的頁面佈局、文字內容及圖片。PDF to Word 可同時轉換最多 10 個 PDF 檔案，另外，你亦可在轉換時選取 PDF 檔內的某一頁碼。

2. 安裝 《PDF to Word》

2.1 系統需求：

請確保安裝前系統滿足以下需求：

- Microsoft Windows XP/Vista
- Microsoft Word 2003/2007
- Intel Pentium Processor III Athlon 500 MHz 或以上 (建議 Pentium 4 2.4 GHz 或以上)
- 512 MB RAM 或以上
- 100 MB 硬盤可用容量

2.2 安裝

安裝前建議你關閉所有其他應用程式。將《PDF to Word》安裝光碟放進電腦光碟機便會自動執行安裝程式，如沒有自動執行安裝，可進入「我的電腦」，雙按光碟機的代號，打開光碟機的內容，雙按 Setup 程式進行安裝。(圖 2.1)

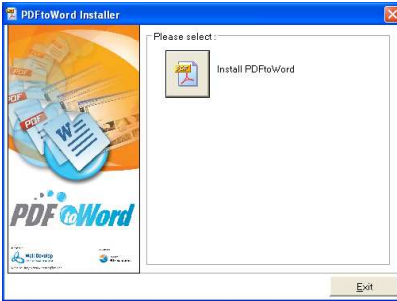


圖 2.1

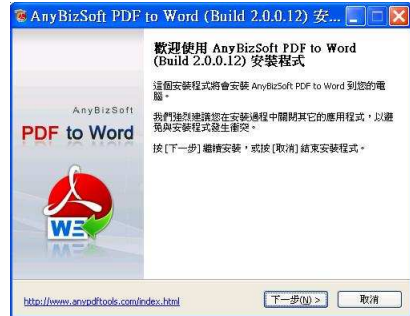


圖 2.2

在《PDF to Word》歡迎安裝畫面中，閱讀「軟體許可證協議」畫面(圖 2.2)中的全部訊息內容後，點選「我接受協議合約中的條款」，便可按「下一步」，再根據提示完成安裝。

2.3 解除安裝

《PDF to Word》將被安裝在此預設路徑「C:\Program Files\AnyBizSoft\PDF to Word」。根據以下步驟從電腦中解除安裝《PDF to Word》：

1. 選擇功能表「開始」→「設定」→「控制台」→「新增或移除程式」。
2. 從清單中選擇《PDF to Word》。
3. 按下「新增或移除」按鈕。
4. 根據提示完成解除安裝。

你也可以利用以下步驟解除安裝：

選擇功能表「開始」→「所有程式」→「AnyBizSoft」>「解除安裝 PDF to Word」。

2.4 登記

在《PDF to Word》下按《登記》按鈕(圖 2.3)，在對話方塊輸入電郵(圖 2.4)以及序號再按《確定》。取得登記序號手續可以在本手冊第一頁找到。

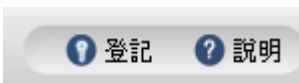


圖 2.3



圖 2.4

3. 操作步驟

利用《PDF to Word》轉換你的 PDF 文檔至 Word 文檔非常簡單，當你啟動《PDF to Word》後，你可以看到以下用戶介面（圖 3.1）。



圖 3.1

- 在工具欄上你可以找到五個圖示，代表不同工作。
- 右邊《登記》按鈕下你可以選擇以登記序號註冊。
- 右邊《說明》按鈕下你可以打開說明文檔。

以下我們簡介不同步驟：

匯入 PDF 檔案

按下《加入 PDF 檔案》按鈕（圖 3.1）加入檔案。新增檔案的資料會顯示在清單中。資料包括：

檔案名：	被加入檔案的名稱。
大小：	每個被加入檔案的估計容量大小。
總計頁數：	被加入檔案的頁數。
選取頁數：	選取轉換的頁數。
狀態：	轉換狀態。



圖 3.2

在清單目錄中匯入檔案，按鼠標右鍵顯示以下快捷鍵功能表（圖 3.2）：

加入：	加入 PDF 檔案 按鈕加入更多 PDF 檔案。如果清單目錄已經有 10 個檔案，你就不可以再加入更多檔案。
移除：	從清單目錄中移除錯誤加入的檔案。
清除：	移除所有匯入的檔案。
開啓 PDF：	開啓預覽匯入 PDF 檔案內容。必須要先安裝 PDF Reader 來開啓 PDF 檔案。

轉換單一 PDF 檔案

如果你在安裝程式時選擇了 加入到快捷鍵功能表 復選框，可以以更快捷方法轉換單一 PDF 檔案而不需要啓動主介面。在檔案上按鼠標右鍵彈出功能表再選 以 AnyBizSoft PDF to Word 轉換至 Word 文檔 (圖 3.3)。PDF 檔案轉換會在後臺執行，一個包含進度杆的訊息框會顯示轉換進度。輸出檔案會被保存在來源檔案的相同目錄。

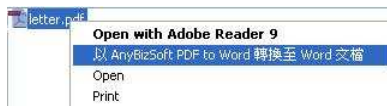


圖 3.3

轉換受保護的 PDF 檔案

如果你匯入受密碼保護的 PDF 檔案，程式會載入該檔案並顯示以下資訊。按鎖上符號 (圖 3.5) 或在受保護檔案上按鼠標右鍵彈出功能表再選 解鎖。在彈出對話框中輸入密碼 (圖 3.6)，然後頁數會顯示在 總計頁數 欄上。如果你不輸入密碼，頁數會顯示為未知數，轉換期間程式會跳過該檔案。



圖 3.5



圖 3.6

選擇轉換指定頁數

如果你想轉換 PDF 檔內的指定頁數，請按 選取的頁 欄位，並輸入你想轉換的頁數 (圖 3.7)。



圖 3.7

建議：輸入文件的頁數及/或頁面範圍，並以逗號來分隔。如：輸入 1,3,5-12,20-32，這樣輸出的 Word 檔案只會包含這些頁碼。

安排轉換優先順序

程式從會清單目錄中由第一個檔案開始逐個轉換 PDF 檔案。在轉換以前你可以上下拖拉檔案變換檔案的優先順序。

設定輸出目錄

這裡有 2 個選項來儲存輸出檔案（圖 3.8）。



(圖 3.8)

選取第一個選項來設定輸出目錄為輸入檔案的同一資料夾內。你亦可自訂一個資料夾來儲存輸出檔案。預設的資料夾為「我的文件」。

客戶支援

購買《PDF to Word》可享有長達 90 天無限次的電話和電郵技術支援。用戶如有任何疑問，請在辦公時間致電：

威寶拓展國際有限公司

熱線: (852) 2622 2000

傳真: (852) 2622 2399

電郵: support@nextoffice.net

網址: <http://www.nextoffice.net>

辦公時間: 星期一至五: 9:30 AM 至 5:30 PM (GMT+08:00) (香港公眾假期除外)

4. End User License Agreement

This is a legal agreement between you, the end user, and AnyBizSoft Studio, the developer of the program ("AnyBizSoft"), regarding your use of AnyBizSoft products ("Software"). By installing the Software, you agree to be bound by the terms of this agreement.

1. GRANT OF LICENSE

AnyBizSoft hereby grants to you (an individual) the revocable, personal, non-exclusive, and nontransferable right to install and activate the Software on two separated computers solely for your personal and non-commercial use, unless you have purchased a commercial license from AnyBizSoft. Sharing this Software with other individuals, or allowing other individuals to view the contents of this Software, is in violation of this license. You may not make the Software available on a network, or in any way provide the Software to multiple users, unless you have first purchased at least a multi-user license from AnyBizSoft.

2. COPYRIGHT

The Software is owned by AnyBizSoft and protected by copyright law and international copyright treaties. You may not remove or conceal any proprietary notices, labels or marks from the Software.

3. RESTRICTIONS ON USE

You may not, and you may not permit others to (a) reverse engineer, decompile, decode, decrypt, disassemble, or in any way derive source code from, the Software; (b) modify, distribute, or create derivative works of the Software; (c) copy (other than one back-up copy), distribute, publicly display, transmit, sell, rent, lease or otherwise exploit the Software.

4. COVER CD.

The reproduction and distribution of AnyBizSoft Software (evaluation copy only) in various Cover CDs published by associated magazines are allowed. However a copy of magazine with CD is required to be sent to AnyBizSoft Software.

5. TERM

This License is effective until terminated. You may terminate it at any time by destroying the Software, together with all copies thereof. This License will also terminate if you fail to comply with any term or condition of this Agreement. Upon such termination, you agree to destroy the Software, together with all copies thereof.

6. NO OTHER WARRANTIES.

ANYBIZSOFT SOFTWARE DOES NOT WARRANT THAT THE SOFTWARE IS ERROR FREE. ANYBIZSOFT SOFTWARE DISCLAIMS ALL OTHER WARRANTIES WITH RESPECT TO THE SOFTWARE, EITHER EXPRESS OR IMPLIED, INCLUDING BUT NOT LIMITED TO IMPLIED WARRANTIES OF MERCHANTABILITY, FITNESS FOR A PARTICULAR PURPOSE AND NON-INFRINGEMENT OF THIRD PARTY RIGHTS. SOME JURISDICTIONS DO NOT ALLOW THE EXCLUSION OF IMPLIED WARRANTIES OR LIMITATIONS ON HOW LONG AN IMPLIED WARRANTY MAY LAST, OR THE EXCLUSION OR LIMITATION OF INCIDENTAL OR CONSEQUENTIAL DAMAGES, SO THE ABOVE LIMITATIONS OR EXCLUSIONS MAY NOT APPLY TO YOU. THIS WARRANTY GIVES YOU SPECIFIC LEGAL RIGHTS AND YOU MAY ALSO HAVE OTHER RIGHTS WHICH VARY FROM JURISDICTION TO JURISDICTION.

7. SEVERABILITY.

In the event of invalidity of any provision of this license, the parties agree that such invalidity shall not affect the validity of the remaining portions of this license.

8. NO LIABILITY FOR CONSEQUENTIAL DAMAGES.

In no event shall AnyBizSoft Software or its suppliers be liable to you for any consequential, special, incidental or indirect damages of any kind arising out of the delivery, performance or use of the software, even if AnyBizSoft software has been advised of the possibility of such damages. In no event will AnyBizSoft software liability for any claim, whether in contract, tort or any other theory of liability, exceed the license fee paid by you, if any.

Acknowledgment by installing the software, you acknowledge that you have read and understand the foregoing and that you agree to be bound by its terms and conditions. You also agree that this agreement is the complete and exclusive statement of agreement between the parties and supersedes all proposed or prior agreements, oral or written, and any other communications between the parties relating to the license described herein.